

# Broschüre 2021

**Discuss it**

informiert. bewusst. differenziert.



# Discuss it Überblick

- 03 Editorial
- 04 Über den Verein Discuss it
- 05 Partnerschulen, Testimonials
- 06 Facts and Figures
- 08 Angebot
  - Discuss it Abstimmungspodium
  - Discuss it Podium zu politischen Grundfragen
  - Discuss it Streitgespräch
  - Discuss it Parteienbasar
  - Discuss it Wahlveranstaltung
  - Discuss it Moderationsworkshop
  - Discuss it Online-Podium
  - Discuss it Digital
  - Ergänzende Online-Angebote von Discuss it
- 14 Administratives
  - Terminplanung
  - Organisation und Koordination
  - Gönnerbeitrag
- 15 Team



## 08 Abstimmungspodium



## 10 Parteienbasar



## 13 Online-Podium

# Discuss it Editorial

**Liebe Schulleitende,  
liebe Lehrpersonen**

Wir sind Tanja, Vanessa und Raffael und bilden das Team Aargau / Solothurn von Discuss it. Da es uns wichtig ist, dass sich Jugendliche für Politik interessieren, engagieren wir uns ehrenamtlich für diesen neutralen, ausgewogenen und unabhängigen Verein.

Sehr gerne würden wir an Ihrer Schule Veranstaltungen zu aktuellen politischen Themen und Abstimmungsvorlagen organisieren. Discuss it verfügt über ein starkes Netzwerk in der Politik, hat langjährige Erfahrung in der Organisation von politischen Veranstaltungen (unter anderem Podien und Parteienbasare) und kann auf einen grossen Moderationspool zurückgreifen.


In dieser Broschüre finden Sie Informationen über unseren Verein sowie zu unserem Angebot. Weiter können Sie sich auf unserer Webseite ([www.discussit.ch](http://www.discussit.ch)), auf Facebook ([Discuss.It.CH](https://www.facebook.com/Discuss.It.CH)), Instagram ([@discussit\\_podien](https://www.instagram.com/discussit_podien)), Twitter ([@discussitpodien](https://twitter.com/discussitpodien)) und LinkedIn über uns informieren. Es lohnt sich ausserdem, einen Blick in den 10vor10-Bericht von SRF über Discuss it zu werfen.

Gerne informieren wir Sie via Telefon und Video-Call oder kommen persönlich bei Ihnen vorbei, um Discuss it vorzustellen und arbeiten mit Ihnen zusammen ein individuell passendes Angebot für Ihre Schule aus. Wir freuen uns auf Ihre Kontaktaufnahme.

Mit herzlichen Grüssen im Namen von Discuss it  
Ihr Team Aargau / Solothurn



**Tanja Weber**  
Schulmanagement  
[tanja.weber@discussit.ch](mailto:tanja.weber@discussit.ch)



**Raffael von Arx**  
Leiter Team AG/SO  
+41 79 254 83 56  
[raffael.vonarx@discussit.ch](mailto:raffael.vonarx@discussit.ch)



**Vanessa Arber**  
Politikmanagement  
+41 79 384 83 55  
[vanessa.arber@discussit.ch](mailto:vanessa.arber@discussit.ch)

# Discuss it Über den Verein

Wir sind ein unabhängiger, ausgewogener und neutraler Verein ehrenamtlich engagierter Studierender und junger Berufsleute, der sich für das politische Interesse von Jugendlichen einsetzt und deren politische Bildung fördert. Zu diesem Zweck bieten wir Mittel- und Berufsschulen die Organisation und Durchführung von Veranstaltungen zu aktuellen politischen Themen und Abstimmungsvorlagen an.

In der Schweiz haben die Stimmbürger:innen einzigartige politische Mitbestimmungsrechte und können das politische Geschehen massgeblich mitgestalten. Wir möchten, dass sich die Gesellschaft diesem Privileg bewusst ist und sich dementsprechend für Politik interessiert, informiert ist und daran teilnimmt. Dabei sind wir der Überzeugung: Nur wer sich regelmässig mit politischen Themen auseinandersetzt, beginnt sich nachhaltig dafür zu interessieren. Veranstaltungen wie Podien, Streitgespräche und Parteienbasare sehen wir hierbei als ideales Mittel, um Jugendliche mit partizipativen Ressourcen auszustatten, von denen sie längerfristig auch im Alltag profitieren werden.

Im Jahr 2015 organisierten wir unsere erste Veranstaltung. Seither haben bis Ende 2020 rund 200 Discuss it-Podien in acht verschiedenen Kantonen stattgefunden. Der Verein wächst derzeit stark an und möchte sich künftig anhand regionaler Teams in der ganzen Schweiz etablieren. Zu diesem Zweck wird Discuss it seit Oktober 2020 vom Migros-Pionierfonds gefördert. Der Migros-Pionierfonds ist Teil des gesellschaftlichen Engagements der Migros-Gruppe.

Gefördert durch



## Über den Migros-Pionierfonds

Der Migros-Pionierfonds sucht und fördert Ideen mit gesellschaftlichem Potenzial. Er ermöglicht Pionierprojekte, die neue Wege beschreiten und zukunftsgerichtete Lösungen erproben. Der wirkungsorientierte Förderansatz verbindet finanzielle Unterstützung mit coachingartigen Leistungen. Der Migros-Pionierfonds ist Teil des gesellschaftlichen Engagements der Migros-Gruppe und wird von Unternehmen der Migros-Gruppe mit jährlich rund 15 Millionen Franken ermöglicht. Weitere Informationen:

[www.migros-pionierfonds.ch](http://www.migros-pionierfonds.ch)

# Discuss it Partnerschulen



«Der wahre Schutz der Demokratie ist Bildung. Discuss it unterstützt unsere Schule bei der Organisation von Wahl- und Abstimmungspodien und leistet damit einen wichtigen Beitrag zur politischen Bildung unsere Berufslernenden. Besonders schätzen wir die unkomplizierte Zusammenarbeit, die gute Vorbereitung und die kreativen Ideen seitens Discuss it. Herzlichen Dank für euer grosses Engagement.»

**Alain Burger, Mitglied der Schulleitung, Berufsfachschule BBB (AG)**



«Das Gymnasium Neufeld hat bereits mehrere Polit-Veranstaltungen (Podiumsdiskussionen / Parteienbasar) mit Discuss it durchgeführt. Die Zusammenarbeit mit Discuss it verlief dabei äusserst angenehm und hat von der Vorbereitung bis hin zur Durchführung jeweils immer sehr gut funktioniert. Die Rückmeldungen unserer Schüler\*innen auf die jeweiligen Polit-Veranstaltungen waren derart positiv, dass wir uns entschlossen haben eine enge Zusammenarbeit mit Discuss it einzugehen und die Polit-Veranstaltungen für die oberen Klassen fest in unser Curriculum aufzunehmen. Wir freuen uns auf viele weitere interessante Polit-Veranstaltungen am Gym Neufeld und möchten uns, im Namen unsere Schüler\*innen, herzlich für das Engagement von Discuss it bedanken.»

**Beat Leiser, Prorektor Gymneufeld (BE)**

# Discuss it

## Facts and Figures



«Mehr als die Hälfte aller Schüler:innen wünschen sich mehr politische Bildung an ihrer Schule.»

# 6

«Discuss it ist zurzeit in 6 Regionen aktiv, und zwar in Zürich, Aargau/Solothurn, Bern, St. Gallen, Zentralschweiz und den beiden Basel. Die Aktivitäten werden im Jahr 2021 weiter ausgebaut.»

# 60

«Von 95 geplanten Veranstaltungen konnten trotz Covid-19 im Jahr 2020 ganze 60 Veranstaltungen durchgeführt werden.»

# 3'000

«Digitale Formate zahlen sich aus: Auf YouTube zählt Discuss it über 3'000 Views, während der Discuss it-Blog bisher schon rund

# 7'000

Mal angeklickt wurde.»

# 9 von 10

«9 von 10 Schüler:innen finden, dass Discuss it-Veranstaltungen ein effektives Mittel sind, ihr politisches Interesse und ihre politische Bildung zu fördern.»



«Rund 30 Partnerschulen arbeiten mit Discuss it zusammen und mit weiteren 40 Schulen ist der Verein in Kontakt.»

# 70 %

«Über 70% aller Schüler:innen würden gerne mehr über Politik wissen.»

«Nachdem bis Ende 2019 ca.

# 10'000

Schüler:innen Discuss it-Veranstaltungen besuchen konnten, wurden auch im Corona-Jahr 2020 ca.

# 4'000

Schüler:innen über Veranstaltungen erreicht.»

# Discuss it

## Abstimmungspodium

Alle drei Monate haben Schweizer Stimmbürger:innen die Möglichkeit, über kantonale sowie nationale Vorlagen abzustimmen. Diese einzigartigen Mitbestimmungsrechte werden lediglich von ca. 30 Prozent der jungen Schweizer Stimmberechtigten wahrgenommen. Durch diese tiefe Beteiligung besteht eine Untervertretung junger Stimmen im politischen Entscheidungsprozess. Dieser Tatsache möchten wir mittels von Podiumsveranstaltungen zu aktuellen Abstimmungsvorlagen entgegenwirken. Denn nur wer regelmässig mit politischen Themen in Berührung kommt, entwickelt ein nachhaltiges Interesse daran.

### Ablauf

An einem Discuss it-Abstimmungspodium werden die Abstimmungsvorlagen zuerst von unserer Moderation einfach, sachlich korrekt und neutral eingeführt. Anschliessend wird darüber mit den anwesenden Politiker:innen diskutiert. Da es uns wichtig ist, dass sich die Schüler:innen einbringen können, wird die Diskussion jeweils schnell für das Publikum geöffnet. Am Schluss der Veranstaltung haben die Schüler:innen die Möglichkeit, über die Vorlage(n) abzustimmen.

### ORGANISATION

Datum:	1 bis 4 Wochen vor dem jeweiligen Abstimmungstermin
Dauer:	60 bis 90 Minuten
Themen:	1 bis 2 aktuelle Abstimmungsvorlagen (mindestens 45 Minuten pro Vorlage)
Schüler:innen:	mindestens 40 (ein paar Klassen, ein ganzer Jahrgang oder die ganze Schule)
Discuss it:	Plant den Inhalt und Ablauf der Veranstaltung, stellt eine:n gut instruierte:n Moderator:in und organisiert normalerweise vier PolitikerInnen, wobei hier immer auf Ausgewogenheit geachtet wird.
Schule:	Stellt die Infrastruktur zur Verfügung (Aula, Beamer, Mikrofone etc.), koordiniert die Klassen und organisiert ein kleines Präsent für die Gäste.

# Discuss it – Podium zu politischen Grundfragen

Es gibt grundlegende Themen, die stets auf der politischen Agenda stehen, immer wieder in politischen Abstimmungen, Debatten etc. zur Sprache kommen und jeweils kontrovers diskutiert werden. Zu folgenden Grundfragen bieten wir über das ganze Jahr (unabhängig von Abstimmungs- und Wahlterminen) Podien an:

- Klima und Umwelt
- Beziehung Schweiz – EU
- Migration
- Gleichstellung
- Digitalisierung / Arbeitsmarkt 4.0

Dieses Spektrum an Grundfragen wird laufend erweitert.

### Ablauf

Am Discuss it-Podium zu politischen Grundfragen wird das Thema zuerst von unserer Moderation einfach, sachlich korrekt und neutral eingeführt. Anschliessend wird darüber mit den anwesenden Politiker:innen diskutiert. Da es uns wichtig ist, dass sich die Schüler:innen einbringen können, wird die Diskussion jeweils schnell für das Publikum geöffnet.

### ORGANISATION

Datum:	jederzeit
Dauer:	60 bis 90 Minuten
Themen:	1 bis 2 Grundfragen (mindestens 45 Minuten pro Grundfrage)
Schüler:innen:	mindestens 40 (ein paar Klassen, ein ganzer Jahrgang oder die ganze Schule)
Discuss it:	Plant den Inhalt und Ablauf der Veranstaltung, stellt einen gut instruierten Moderator:in und organisiert 3 bis 5 Politiker:innen, wobei hier immer auf Ausgewogenheit geachtet wird.
Schule:	Stellt die Infrastruktur zur Verfügung (Aula, Beamer, Mikrofone etc.), koordiniert die Klassen und organisiert ein kleines Präsent für die Gäste.

Kleinformat:

## Discuss it Streitgespräch

**Ablauf und Organisation:**

verläuft analog des Abstimmungspodiums oder eines Podiums zu politischen Grundfragen, ausser:

- Podium mit zwei Politiker:innen (pro und contra)
- nimmt normalerweise weniger Zeit in Anspruch



# Discuss it Parteienbasar



In der Schweiz haben wir eine vielfältige Parteienlandschaft. Um diese besser zu verstehen, ist es wichtig, dass man die verschiedenen Parteien und ihre Kernanliegen kennt. Mit diesem Format möchten wir erreichen, dass Schüler:innen direkt mit Politiker:innen in Kontakt treten und dadurch Gespräche auf Augenhöhe entstehen können. Dabei lernen die Schüler:innen unterschiedliche Standpunkte über das ganze politische Spektrum kennen, reflektieren letzteres und werden angeregt, sich darin zu orientieren. Wir von Discuss it sind der Überzeugung, dass Politik durch den persönlichen Austausch fassbar wird und Schüler:innen so allfällige Hemmschwellen, sich zu beteiligen, abbauen können.

## Ablauf

Nach einer kurzen Einführung durch Discuss it entdecken die Schüler:innen in Kleingruppen die verschiedenen Stände auf dem Discuss it-Parteienbasar. Für ca. eine Vierstunde bleibt jeweils eine Kleingruppe bei einem Parteistand; die Politiker:innen stellen ihre Parteien vor und beantworten die Fragen der Schüler:innen.

### ORGANISATION

Datum:	jederzeit
Dauer:	60 Minuten
Parteien:	4 bis 8 Parteien (je nach dem wie viele Schüler:innen teilnehmen)
Schüler:innen:	mindestens 40 (ein paar Klassen, ein ganzer Jahrgang oder die ganze Schule)
Discuss it:	Plant den Inhalt und Ablauf der Veranstaltung, stellt eine:n gut instruierte:n Koordinator:in und organisiert von jeder teilnehmenden Partei ein bis zwei Politiker:innen.
Schule:	Stellt die Infrastruktur zur Verfügung (Aula, Turnhalle oder Klassenzimmer; Pinnwände, Stehtische oder Flipcharts etc.) und koordiniert die Klassen.

# Discuss it Wahlveranstaltung

Alle paar Jahre haben die Stimmbürger:innen die Möglichkeit, ihre Vertreter:innen auf kantonaler und nationaler Ebene zu wählen. Das Ziel dieses Formats ist, die Schüler:innen politisch zu informieren und sie dadurch zu befähigen, an Wahlen teilzunehmen, sobald sie volljährig sind.

## Ablauf

An einer Discuss it-Wahlveranstaltung können unterschiedliche Formate gewählt werden. Wir empfehlen jeweils ein Podium (Abstimmungspodium oder Podium zu politischen Grundfragen) mit einem Parteienbasar zu kombinieren. Mithilfe des Parteienbasar kann sichergestellt werden, dass möglichst alle im Kanton aktiven Parteien eine Plattform erhalten, was bei einem Podium alleine, aufgrund der beschränkten Teilnehmerzahl, in der Regel nicht möglich ist. Besondere Bedürfnisse der Schule, wie etwa ein Podium über ein kantonal relevantes Thema, können unter Absprache mit Discuss it integriert werden. Zudem kann unsere Moderation bei Bedarf das politische System sowie das Wahlverfahren des Kantons oder der Schweiz kurz einführen und erklären.

### ORGANISATION

Datum:	1 bis 4 Wochen vor dem Wahltermin
Dauer:	60 bis 120 Minuten
Schüler:innen:	mindestens 40 (ein paar Klassen, ein ganzer Jahrgang oder die ganze Schule)
Discuss it:	Plant den Inhalt und Ablauf der Veranstaltung, stellt eine:n gut instruierte:n Moderator:in und organisiert die Politiker:innen, wobei hier immer auf Ausgewogenheit geachtet wird.
Schule:	Stellt die Infrastruktur zur Verfügung (Aula, Beamer, Mikrofone etc.), koordiniert die Klassen und organisiert ein kleines Präsent für die Podiumsgäste.



# Discuss it Moderationsworkshop

Ihnen gefallen unsere Discuss it-Podien, aber Sie möchten den Lernerfolg Ihrer Schüler:innen zusätzlich erhöhen, indem diese das Podium selber organisieren und/oder moderieren?

Kein Problem! Gerne schicken wir eine:n unserer Moderator:innen zu Ihnen, um mit den Schüler:innen die Podiumsmoderation vorzubereiten. Wir trainieren nicht nur Ihre Schüler:innen, sondern stellen ihnen auch unsere Präsentationen und Dossiers (zu unseren Themen der politischen Grundfragen sowie zu den nationalen Abstimmungsvorlagen) zur Verfügung.

ORGANISATION	
Datum:	jederzeit
Dauer:	90 bis 180 Minuten (exkl. Podium)
Schüler:innen:	2 bis 8 Schüler:innen
Discuss it:	Leitet den Workshop, trainiert die Schüler:innen und stellt ihnen entsprechende Präsentationen und Dossiers zur Verfügung.
Schule:	Stellt die Infrastruktur zur Verfügung (Klassenzimmer, Beamer, Flipchart etc.).

# Discuss it Digital

## Disclaimer

Im Zuge der COVID-19-Pandemie fand der Unterricht der Berufs- und Mittelschulen vermehrt und teils ausschliesslich online statt. Um der verstärkten Nachfrage nach Online-Formaten nachzukommen, hat Discuss it halb-digitale bis digitale Formate entwickelt. Diese sind als Ergänzung bzw. als Ersatz zu den von uns vor Ort durchgeführten Veranstaltungen zu verstehen. Wir sind überzeugt, dass auch das digitale Angebot einen Mehrwert für Ihre Schüler:innen bietet und Online-Formate auch zukünftig grosses Potential bergen.

## Ablauf

Vorgeschrittene Kurzpodien: Discuss it versendet ca. vier Wochen vor dem Abstimmungstermin Videos sowie Nachbereitungsmaterial, die die Lehrpersonen nach Bedürfnis eigenständig in ihren Unterricht einfließen lassen können.

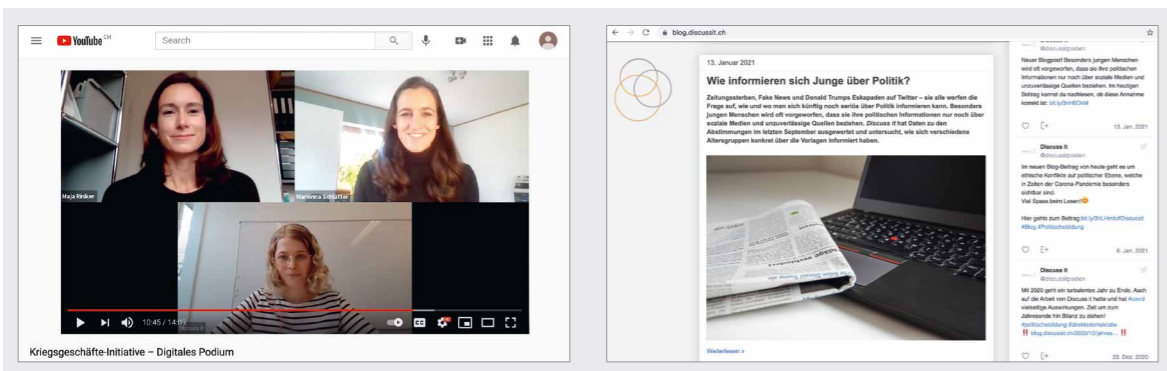
## Ergänzende Online-Angebote

### YouTube

- Digitale Podien für den Unterricht
- Teaser-Videos zu nationalen Abstimmungen zur Vorbereitung im Unterricht

### Discuss it-Blog

- Artikel zu nationalen Abstimmungen zur Vor- oder Nachbereitung im Unterricht
- Weitere Artikel zu aktuellen (politischen) Themen



# Discuss it Online-Podium



## Ablauf

Beim Discuss it-Online-Podium treffen sich sowohl die Moderation und die Politiker:innen als auch die Klassen bzw. die Schüler:innen online per Videokonferenz. Dabei können die Moderation sowie die Politiker:innen entweder von vor Ort an der Schule oder von sich zu Hause zugeschaltet werden. Das Thema wird zuerst von unserer Moderation einfach, sachlich korrekt und neutral eingeführt. Anschliessend wird darüber mit den Politiker:innen diskutiert. Da es uns wichtig ist, dass die Schüler:innen mitdiskutieren können, wird die Diskussion jeweils schnell für das Publikum geöffnet. Am Schluss der Veranstaltung haben die Schüler:innen die Möglichkeit, über die Vorlage abzustimmen.

ORGANISATION	
Datum:	jederzeit
Dauer:	45 Minuten
Themen:	eine Abstimmungsvorlage oder politische Grundfrage
Schüler:innen:	mindestens 40 (ein paar Klassen, ein ganzer Jahrgang oder die ganze Schule)
Discuss it:	Plant den Inhalt und Ablauf der Veranstaltung, stellt eine:n gut instruierte:n Moderator:in, organisiert zwei Politiker:innen und bereitet die Zoom-Konferenz vor.
Schule:	Stellt die IT-Infrastruktur zur Verfügung (Schüler:innen werden einzeln oder klassenweise zugeschaltet), prüft technische Machbarkeit, koordiniert die Klassen und organisiert ein kleines Präsent für die Gäste.

# Discuss it Administratives

## Terminplanung

In der untenstehenden Tabelle erhalten Sie einen Überblick, welche Zeitfenster sich für die Durchführung unserer Formate am besten eignen. Für die Organisation der Veranstaltungen wären wir froh, die Termine so früh wie möglich festzulegen. Idealerweise teilen Sie uns frühzeitig Ihre Wunschtermine mit.

Anmeldefrist: ca. zwei Monate im Voraus (spätestens 6 Wochen vor der Veranstaltung)

<b>Abstimmungspodium</b>	1 bis 4 Wochen vor den Abstimmungsterminen
	07.03.2021    13.06.2021    26.09.2021    28.11.2021
<b>Podium zu politischen Grundfragen</b>	jederzeit
<b>Parteienbasar</b>	jederzeit
<b>Wahlveranstaltung</b>	1 bis 4 Wochen vor dem Wahltermin
<b>Moderationsworkshop</b>	jederzeit in der Regel kombiniert mit einem Podium
<b>Online-Podium</b>	jederzeit in der Regel zu einer Abstimmungsvorlage
<b>Discuss it Digital</b>	4 Wochen vor den Abstimmungsterminen

## Organisation und Koordination

Über Ihre Kontaktaufnahme würden wir uns sehr freuen. Gerne beraten wir Sie telefonisch, per Mail, bei einem Treffen an Ihrer Schule oder stellen Ihnen unser Angebot bei einem Video-Call vor. Um eine gute Zusammenarbeit aufzubauen, werden Sie Ihre persönliche Ansprechperson bei Discuss it erhalten. Diese Person bespricht jeweils mit Ihnen alle Details der Veranstaltungen und ist somit die Schnittstelle zwischen Ihrer Schule und Discuss it.


## Gönnerbeitrag

Die grosse Mehrheit unserer Mitglieder engagiert sich ehrenamtlich bei Discuss it. Um jedoch alle anderen anfallenden Unkosten decken zu können, sind wir auf Gönnerbeiträge unserer Partnerschulen angewiesen. Hier unsere Richtwerte:

<b>Pilotveranstaltung</b>	gratis
<b>Jährlicher Mindestbeitrag für Partnerschulen</b>	CHF 300.-
<b>Richtwert für jährlichen Gönnerbeitrag für Partnerschulen, an denen pro Quartal mehr als eine Discuss it-Veranstaltung stattfindet</b>	CHF 1'000.-

Falls Ihre Buchhaltung eine Rechnung wünscht, lassen wir Ihnen gerne eine zukommen.

# Discuss it Team





## Discuss it

In dieser Broschüre finden Sie Informationen über unseren Verein sowie zu unserem Angebot. Noch mehr über uns erfahren Sie über:

 [facebook.com/Discuss.It.CH](https://facebook.com/Discuss.It.CH)

 [instagram.com/discussit\\_podien](https://instagram.com/discussit_podien)

 [twitter.com/discussitpodien](https://twitter.com/discussitpodien)

 [linkedin.com/company/discuss-it](https://linkedin.com/company/discuss-it)

 [discussit.ch](https://discussit.ch)

 [info@discussit.ch](mailto:info@discussit.ch)

**Discuss it**



informiert. bewusst. differenziert.